










PRODUKTÜBERSICHT RAC INNENGERÄTE

MODELL	Kühlleistung (kW):	2,5	3,5	5,0	6,8	7,2
 Windfree ARxxMSPXASINEU		■	■			
 Etesia Premium (solange der Vorrat reicht) ARxxJSPFBWKNEU		■	■			
 Etesia Comfort K-Serie ARxxKSPDWKNEU		■	■	■	■	
 Etesia Comfort M-Serie (ab Q2-2017) ARxxMSPDWKNEU				■	■	
 Etesia Eco K-Serie ARxxKSWNAWKNET/EU		■	■	■	■	
 Etesia Eco M-Serie (ab Q2-2017) ARxxMSWNAWKNEU				■	■	
 Boracay K-Serie AR-xxKSFHBWKNET/EU		■	■	■	■	
 Boracay M-Serie (ab Q2-2017) ARxxMSFHBWKNEU		■	■	■	■	
 Klimaturm Jetstream AF24FSSDAWKNEU						■

SINGLE SPLIT HOME



WANDGERÄT WINDFREE

- ▶ Triangle Design
- ▶ zugfrei durch „Windfree“-Funktion
- ▶ Virus Doctor
- ▶ WiFi
- ▶ 8-Pol Kompressor
- ▶ Easy Filter
- ▶ sehr leise
- ▶ Infrarotfernbedienung enthalten



Type	Nennleistung (kW)		Energieklasse	Wirkungsgrad (SEER/SCOP)	Abmessungen (mm)	Spannungsversorgung (V/Ph/Hz)	Leistungsaufnahme (kW)	Luftmenge (m³/h)		Schalldruckpegel (dB(A))
	K/H	K/H						K/H	BxHxT	
Wandgerät Windfree, RS485 (inkl. IR-Fernbedienung)										
AR09MSPXBWKNEU	2,5/3,2	A++/A+++	6,1/4,3	828x267x265	230/1/50	0,62/0,80	660	16/38	2400	45
AR09MSPXBWKXEU								720		
AR12MSPXBWKNEU	3,5/4,0	A++/A+++	6,1/4,3	828x267x265	230/1/50	1,08/1,10	720	16/38	2400	46
AR12MSPXBWKXEU								720		

Zusatzbemerkungen: K=Kühlen / H=Heizen

WANDGERÄT ETESIA PREMIUM

- ▶ solange der Vorrat reicht
- ▶ Triangle Design
- ▶ Virus Doctor
- ▶ WiFi
- ▶ Easy Filter
- ▶ sehr leise
- ▶ Infrarotfernbedienung enthalten



Type	Nennleistung (kW)		Energieklasse	Wirkungsgrad (SEER/SCOP)	Abmessungen (mm)	Spannungsversorgung (V/Ph/Hz)	Leistungsaufnahme (kW)	Luftmenge (m³/h)		Schalldruckpegel (dB(A))
	K/H	K/H						K/H	BxHxT	
Wandgerät Etesia Premium, RS485 (inkl. IR-Fernbedienung) - solange der Vorrat reicht										
AR09JSPFBWKNEU	2,5 / 3,2	A+++ / A++	8,5 / 4,6	936x267x264	230 / 1 / 50	0,59 / 0,78	660	16 / 38	2400	45
AR09JSPFBWKXEU								720		
AR12JSPFBWKNEU	3,5 / 4,0	A++ / A++	7,1 / 4,6	936x267x264	230 / 1 / 50	0,97 / 1,05	720	16 / 40	2400	46
AR12JSPFBWKXEU								720		

Type	Bezeichnung
Zubehör für Wandgeräte	
MWR-WH00	Kabelfernbedienung Standard
MWR-WE10	Kabelfernbedienung Premium (inkl. Wochentimer)
MWR-SH00	Kabelfernbedienung Simple - Hotelfernbedienung
MIM-A00	Verbindungskabel für Kabelfernbedienung und MIM-B14
MIM-B14	Modul für extern Ein/Aus und Betriebs- und Störmeldung
MIM-H03	Externes WiFi Modul (bis max. 5 Innengeräte)
DB61-06087A	Halterung für IR-Fernbedienung

Zusatzbemerkungen: K=Kühlen / H=Heizen

WANDGERÄT ETESIA COMFORT

- ▶ Triangle Design
- ▶ Virus Doctor
- ▶ WiFi
- ▶ 8-Pol Kompressor
- ▶ Easy Filter
- ▶ sehr leise
- ▶ Infrarotfernbedienung enthalten



Type	Nennleistung (kW)	Energieklasse	Wirkungs- grad (SEER/SCOP)	Abmessungen (mm)	Spannungs- versorgung	Leistungsauf- nahme (kW)	Luftmenge (m ³ /h)	Schall- druckpegel (dB(A))
Wandgerät Etesia Comfort, RS485 (inkl. IR-Fernbedienung) - Modellwechsel auf M-Serie (bei 5,0 und 6,8kW) ab Q2-2017								
AR09KSPDBWKNEU	2,5/3,2	A++/A++	7,1/4,6	826x261x261	230/1/50	0,59/0,78	660	16/38
AR09KSPDBWKXEU				790x545x285			2400	45
AR12KSPDBWKNEU	3,5/4,0	A++/A++	6,7/4,6	826x261x261	230/1/50	0,97/1,05	720	16/40
AR12KSPDBWKXEU				790x545x285			2400	46
AR18KSPDBWKNEU	5,0/6,0	A++/A+	7,0/4,0	1065x301x294	230/1/50	1,28/1,46	1140	25/42
AR18KSPDBWKXEU				880x793x310			2880	51
AR24KSPDBWKNEU	6,8/8,0	A++/A+	7,0/4,0	1065x301x294	230/1/50	2,06/2,28	1260	16/43
AR24KSPDBWKXEU				880x793x310			3300	52

Wandgerät Etesia Comfort, RS485 (inkl. IR-Fernbedienung) - M-Serie

AR18MSPDBWKNEU	5,0/6,0	A++/A+	6,1/4,3	1065x301x294	230/1/50	1,45/1,75	1140	25/42
AR18MSPDBWKXEU				880x648x310			2880	51
AR24MSPDBWKNEU	6,8/8,0	A++/A++	6,1/4,7	1065x301x294	230/1/50	2,26/2,56	1260	26/43
AR24MSPDBWKXEU				880x793x310			3300	52

Type	Bezeichnung
Zubehör für Wandgeräte	
MWR-WH00	Kabelfernbedienung Standard
MWR-WE10	Kabelfernbedienung Premium (inkl. Wochentimer)
MWR-SH00	Kabelfernbedienung Simple - Hotelfernbedienung
MIM-A00	Verbindungskabel für Kabelfernbedienung und MIM-B14
MIM-B14	Modul für extern Ein/Aus und Betriebs- und Störmeldung
MIM-H03	Externes WiFi Modul (bis max. 5 Innengeräte)
DB61-06087A	Halterung für IR-Fernbedienung

Zusatzbemerkungen: K=Kühlen / H=Heizen



WANDGERÄT ETESIA ECO

- ▶ Triangle Design
- ▶ WiFi
- ▶ 8-Pol Kompressor
- ▶ Easy Filter
- ▶ Infrarotfernbedienung enthalten



Type	Nennleistung (kW)	Energieklasse	Wirkungsgrad (SEER/SCOP)	Abmessungen (mm)	Spannungsversorgung	Leistungsaufnahme (kW)	Luftmenge (m³/h)	Schall-druckpegel (dB(A))
	K/H	K/H	K/H	BxHxT	(V/Ph/Hz)	K/H	max.	min./max.
Wandgerät Etesia Eco, RS485 (inkl. IR-Fernbedienung) - Modellwechsel auf M-Serie (bei 5,0 und 6,8kW) ab Q2-2017								
AR09KSWNAWKNET	2,5/3,3	A++/A+	6,1/4,0	826x261x261	230/1/50	0,67/0,91	660	19/37
AR09KSWNAWKXET				720x548x265			2100	44
AR12KSWNAWKNET	3,5/4,0	A++/A+	6,1/4,0	826x261x261	230/1/50	1,03/1,10	720	19/38
AR12KSWNAWKXET				720x548x265			2100	46
AR18KSWNAWKNEU	5,0/6,0	A++/A	6,7/3,8	1065x30x294	230/1/50	1,45/1,66	1140	25/41
AR18KSWNAWKXEU				880x638x310			2940	51
AR24KSWNAWKNEU	6,8/8,0	A++/A	6,1/3,8	1065x301x294	230/1/50	2,06/2,35	1260	26/43
AR24KSWNAWKXEU				880x793x310			3300	52

Wandgerät Etesia Eco, RS485 (inkl. IR-Fernbedienung) - M-Serie								
AR18MSWNAWKNEU	5,0/6,0	A++/A+	6,1/4,3	1065x301x294	230/1/50	1,45/175	1140	25/42
AR18MSWNAWKXEU				880x648x310			2940	51
AR24MSWNAWKNEU	6,8/8,0	A++/A++	6,1/4,7	1065x301x294	230/1/50	2,26/2,56	1260	26/42
AR24MSWNAWKXEU				880x793x310			3300	52

Type	Bezeichnung
Zubehör für Wandgeräte	
MWR-WH00	Kabelfernbedienung Standard
MWR-WE10	Kabelfernbedienung Premium (inkl. Wochentimer)
MWR-SH00	Kabelfernbedienung Simple - Hotelfernbedienung
MIM-A00	Verbindungskabel für Kabelfernbedienung und MIM-B14
MIM-B14	Modul für extern Ein/Aus und Betriebs- und Störmeldung
MIM-H03	Externes WiFi Modul (bis max. 5 Innengeräte)
DB61-06087A	Halterung für IR-Fernbedienung

Zusatzbemerkungen: K=Kühlen / H=Heizen

WANDGERÄT BORACAY

- ▶ Classic Design
- ▶ 8-Pol Kompressor
- ▶ Außengerät im Kunststoffgehäuse
- ▶ Infrarotfernbedienung enthalten



Type	Nennleistung (kW)	Energieklasse	Wirkungsgrad (SEER/SCOP)	Abmessungen (mm)	Spannungsversorgung	Leistungsaufnahme (kW)	Luftmenge (m³/h)	Schall- druckpegel (dB(A))
	K/H	K/H	K/H	BxHxT	(V/Ph/Hz)	K/H	max.	min./max.
Wandgerät Boracay, RS485 (inkl. IR-Fernbedienung) - Modellwechsel auf M-Serie ab Q2-2017								
AR09KSFHBWKNET	2,5/3,2	A++/A++	6,1/4,8	820x285x227	230/1/50	0,78/0,91	540	21/38
AR09KSFHBWKXET				660x475x242			2100	46
AR12KSFHBWKNET	3,5/4,0	A++/A++	6,1/4,7	820x285x227	230/1/50	1,27/1,00	600	21/42
AR12KSFHBWKXET				660x475x242			2100	48
AR18KSFHBWKNEU	5,0/6,0	A++/A+	6,1/4,2	1065x298x243	230/1/50	1,45/1,75	930	25/42
AR18KSFHBWKXEU				880x648x310			2880	51
AR24KSFHBWKNEU	6,8/7,8	A++/A+	6,1/4,5	1065x298x243	230/1/50	2,26/2,56	990	28/44
AR24KSFHBWKXEU				880x793x310			3300	52

Wandgerät Boracay, RS485 (inkl. IR-Fernbedienung) - M-Serie								
AR09MSFHBWKNET	2,5/3,2	A++/A++	6,1/4,8	820x285x227	230/1/50	0,67/0,86	600	21/38
AR09MSFHBWKXET				660x475x242			2100	46
AR12MSFHBWKNET	3,5/3,7	A++/A++	6,1/4,7	820x285x227	230/1/50	1,09/0,995	660	21/42
AR12MSFHBWKXET				660x475x242			2100	48
AR18MSFHBWKNEU	5,0/6,0	A++/A+	6,1/4,2	1065x298x243	230/1/50	1,45/1,75	960	25/42
AR18MSFHBWKXEU				880x648x310			2880	51
AR24MSFHBWKNEU	6,8/7,7	A++/A+	6,1/4,5	1065x298x243	230/1/50	2,26/2,56	1080	28/44
AR24MSFHBWKXEU				880x793x310			3300	52

Type	Bezeichnung
Zubehör für Wandgeräte	
MWR-WH00	Kabelfernbedienung Standard
MWR-WE10	Kabelfernbedienung Premium (inkl. Wochentimer)
MWR-SH00	Kabelfernbedienung Simple - Hotelfernbedienung
MIM-A00	Verbindungskabel für Kabelfernbedienung und MIM-B14
MIM-B14	Modul für extern Ein/Aus und Betriebs- und Störmeldung
MIM-H03	Externes WiFi Modul (bis max. 5 Innengeräte)
DB61-06087A	Halterung für IR-Fernbedienung

Zusatzbemerkungen: K=Kühlen / H=Heizen



KLIMATUM JETSTREAM

- ▶ elegantes Säulendesign
- ▶ Virus Doctor
- ▶ sehr leise
- ▶ Infrarotfernbedienung enthalten

Type	Nennleistung (kW)	Energieklasse	Wirkungsgrad (EER/COP)	Abmessungen (mm)	Spannungsversorgung	Leistungsaufnahme (kW)	Schall- druckpegel (dB(A))
	K/H	K/H	K/H	BxHxT	(V/Ph/Hz)	K/H	min./max.
Klimaturn Jetstream, RS485 (inkl. IR-Fernbedienung)							
AF24FSSDAWKNEU	7,2/8,4	A++/A	7,0/3,8	360x1948x269	230/1/50	2,0/2,7	26/38
AF24FSSDAWKXEU				880x950x320			52

Zusatzbemerkungen: K=Kühlen / H=Heizen

